



## ملخص

- ❖ ظلت أسعار المحاصيل (الحبوب والنقدية والخضروات) بسوق الدمازين تبعا لاتجاهات الإنتاج الموسمي والتي تأثرت بحالة العرض والطلب خلال فترة الحصاد وما بعد الحصاد (من يناير إلى مارس 2016).
- ❖ ظلت أسعار المواشي (الضأن ولحم البقر) مستقرة بسوق الدمازين خلال الفترة التي شملها التقرير. كما أن هناك إستقرارا نسبيا في أسعار الأسماك نتيجة لتحسن الإنتاج خلال شهر مارس 2016.
- ❖ هناك إرتفاع ملحوظ في أسعار السلع الغذائية الأساسية الأخرى (دقيق القمح والسكر وزيت الطعام) بنسبة 12.5، 7.1 و 10.7 في المئة على التوالي في سوق الدمازين. بينما كانت أسعار الأرز الأبيض مستقرة خلال الفترة التي شملها التقرير.
- ❖ أسعار منتجات الغابات/ أنواع الفحم المختلفة تأثرت بلفتاح الفحم نتيجة لسياسة الدولة بمنع قطع الغابات وذلك لحد من آثار تغير المناخ عن طريق منع قطع الخشب ووقف إنتاج الفحم بلولاية.
- ❖ الميزان التجاري (TOT) بين الذرة الرفيعة ( الفترينة) والماعر لا زال مستمرا لصالح أصحاب الماشية على الرغم من الانخفاض الطفيف في كل من أسعار الذرة وأسعار الماعز خلال الفترة التي شملها التقرير.

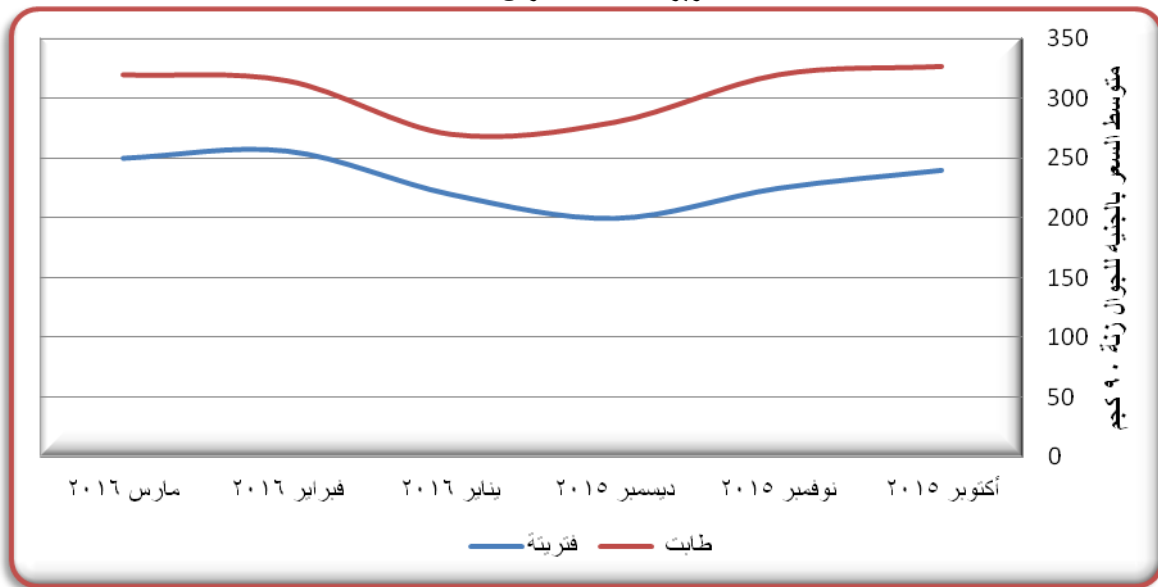


## أسعار المحاصيل

### المحاصيل الحقلية:-

انخفضت أسعار التجزئة لمحصول الذرة (فتريته وطابت) خلال موسم الحصاد من ديسمبر 2015 حتى يناير 2016 نتيجة لارتفاع المعروض في السوق واعتماد معظم الأسر المنتجة في المناطق الريفية على إنتاجهم. ومع ذلك فإن الأسعار خلال شهر فبراير 2016 قد سجلت أعلى مستوياتها مقارنة بشهر يناير ومارس 2016. حيث أن نسبة الزيادة في الأسعار في شهر مارس 2016 مقارنة بشهر ديسمبر 2015 قد بلغت 20% للذرة فتريته و 12.5% للذرة طابت. وهناك العديد من العوامل المؤثرة على التسويق مثل القرار الجمهوري بفتح التجارة عبر الحدود والتجارة مع دولة جنوب السودان والتي بدأت في يناير 2016. هذا بالإضافة الي عمليات التهريب وغيرها من التجارة غير الرسمية عبر الحدود مع إثيوبيا. كذلك نتيجة لارتفاع تكاليف الحصاد وما بعد الحصاد فإن بعض المزارعين قد قاموا ببيع جزء من إنتاجهم لتغطية هذه الأنشطة مما أدى الى زيادة الكميات المعروضة بالسوق، الا ان بعض الآخر يميلون إلى تخزين الإنتاج الجديد للحصول على أسعار مجزية وتلبية الطلب المتزايد خلال فترة الجفاف المقبلة. ومن المتوقع أن ترتفع الأسعار نتيجة للطلب المتزايد من قبل كل من الإنسان والحيوان خلال موسم الجفاف والذي يتوقع أن يبدأ في شهر مايو. (الشكل 1)

رسم بياني 1: يوضح متوسط أسعار الذرة (بالجنيه/ جوال) بسوق الدمازين للفترة من أكتوبر 2015 - مارس 2016

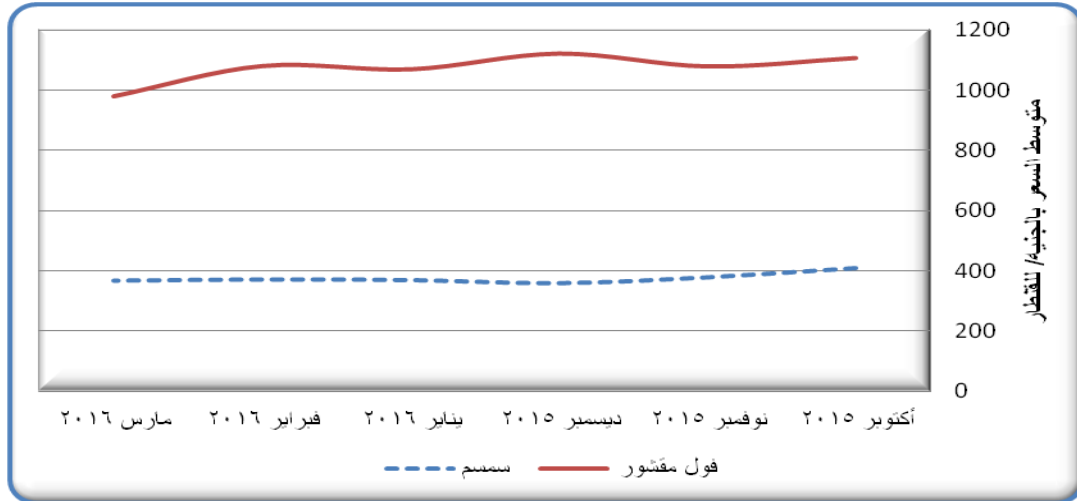


المصدر : الإدارة العامة للتخطيط والمعلومات - وزارة الزراعة وإدارة سوق المحصول

### المحاصيل النقدية:-

استقرت أسعار محصول السمسم نسبيا خلال فترة الحصاد وما بعد الحصاد (أكتوبر 2015 - مارس 2016)، حيث ان كان هناك استقرار في العرض والطلب على الرغم من انخفاض المساحة المزروعة في موسم الإنتاج السابق. بينما ظلت أسعار الفول السوداني متذبذبة بشكل ملحوظ خلال فترة الحصاد، ولكنها انخفضت بشكل طفيف خلال شهر مارس 2016 (الشكل 2).

رسم بياني 2: يوضح متوسط أسعار السمسم والفول السوداني (بالجنيه/ قنطار) بسوق الدمازين  
الفترة من أكتوبر 2015 - مارس 2016

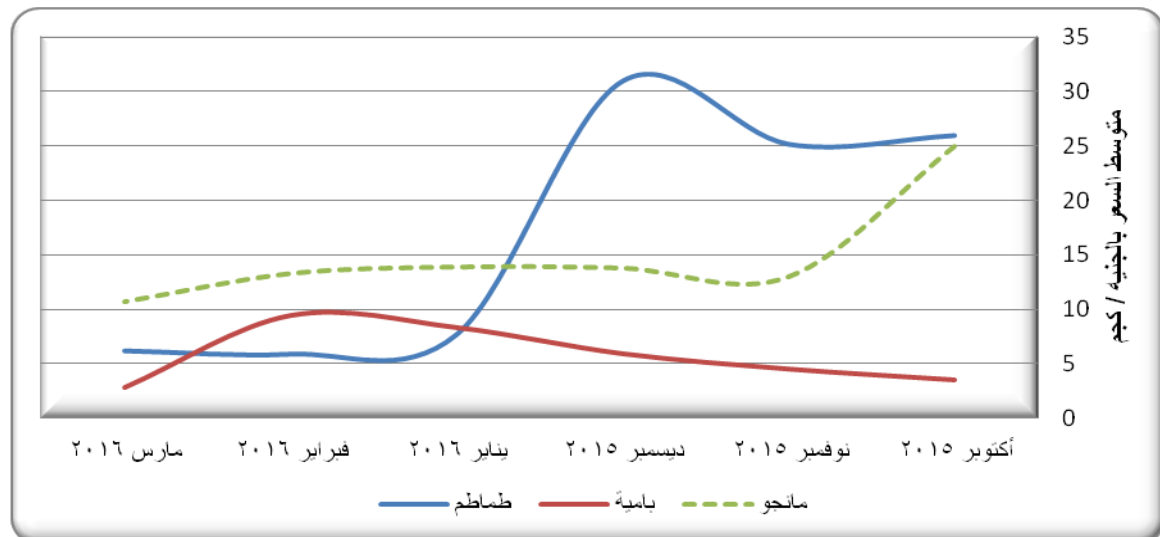


المصدر : الإدارة العامة للتخطيط والمعلومات - وزارة الزراعة وإدارة سوق المحاصيل

### أسعار الخضروات :-

نظرا لموسمية إنتاج الخضروات في المساحات الفيضية بحوض خزان الرصيرص خلال الموسم الشتوي والتي غالبا ما يتزامن معها انتاج الطماطم في ولاية النيل الأزرق وبالتالي زيادة في العرض مما يؤدي الى انخفاض الأسعار في السوق، وقد ظهر ذلك جليا في محصول الطماطم حيث انخفضت الأسعار بنسبة 84.4% خلال شهر مارس 2016 مقارنة بشهر ديسمبر 2015. استمرت أسعار البامية في الإرتفاع التدريجي منذ شهر أكتوبر 2015 حتى فبراير 2016 ثم انخفضت بنسبة 70% في شهر مارس عام 2016. وحاليا معظم الأسر المنتجة في المناطق الريفية تعمل علي معالجة محصول البامية (عمليات التجفيف) لتلبية الطلب المتزايد خلال موسم الجفاف وخاصة في شهر رمضان. أسعار المانجو ظلت منخفضة تدريجيا منذ شهر يناير حتى مارس 2016 حيث انخفضت بنسبة 21.4% مقارنة بما كان عليه من يناير 2016. ويمكن أن يعزى هذا إلى ارتفاع المعروض في السوق. ومن المتوقع أن تظل أسعار الخضروات والمانجو مستقرة حتى شهر يونيو 2016 (الشكل 3).

رسم بياني 3: يوضح متوسط أسعار طماطم والبامية (بالجنيه/كجم) بسوق الدمازين  
الفترة من أكتوبر 2015 - مارس 2016

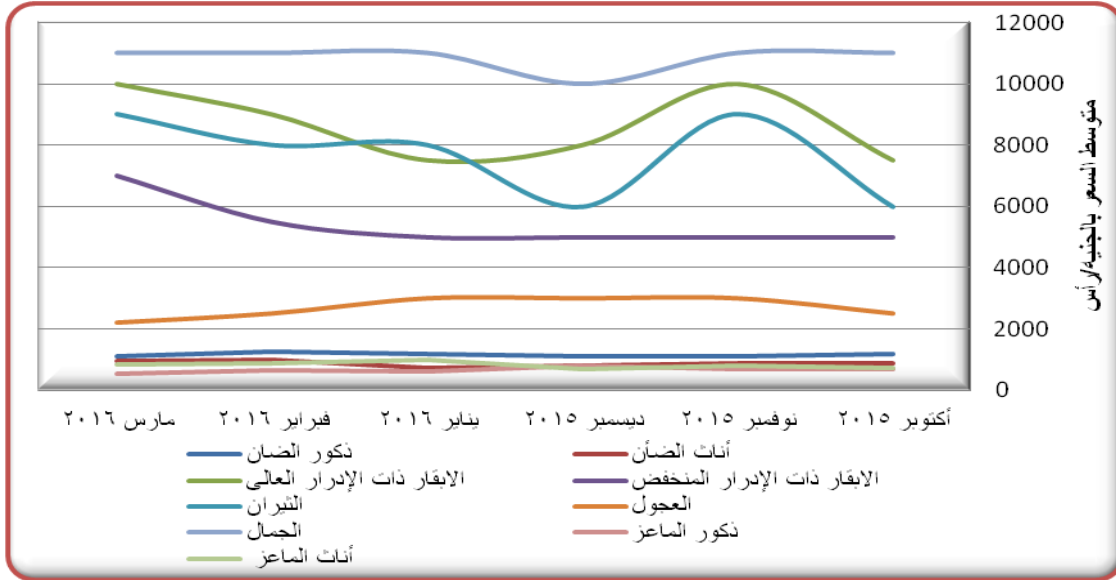


المصدر : الإدارة العامة للتخطيط والمعلومات - وزارة الزراعة وإدارة أسواق المحصول

## أسعار المواشي:

تذبذبت أسعار معظم أنواع المواشي خلال الفترة من يناير الى مارس 2016، هناك انخفاض طفيف يتراوح ما بين 5 - 20% في شهر مارس 2016 بسوق الدمازين، الا ان أسعار الابقار بدأت في الإرتفاع في شهر مارس، ويمكن أن نعزى هذه التغيرات في الأسعار للحركة الموسمية للماشية وتوافرها بالقرب من الأسواق (الشكل 4).

رسم بياني 4: يوضح متوسط أسعار المواشي (بالجنيه/الرأس) بسوق صادر المواشي الفترة من أكتوبر 2015 - مارس 2016




المصدر: سوق صادر الماشية - الدمازين

## أسعار اللحوم:

على الرغم من أن أوضاع المراعي أصبحت دون المتوسط و كذلك إرتفاع تكاليف غذاء الحيوان والتي ذكرت في تقارير شهر فبراير ومارس 2016، الا أن أسعار لحوم الضأن والابقار ظلت مستقرة منذ أكتوبر 2015 حتى مارس 2016. ومن المتوقع أن ترتفع أسعار اللحوم في الفترة المقبلة نظرا لارتفاع الطلب المتوقع وخاصة خلال شهر رمضان المقبل (الشكل 5).

رسم بياني 5: يوضح متوسط أسعار اللحوم الحمراء (بالجنيه/كجم) بسوق الدمازين الفترة من أكتوبر 2015 - مارس 2016

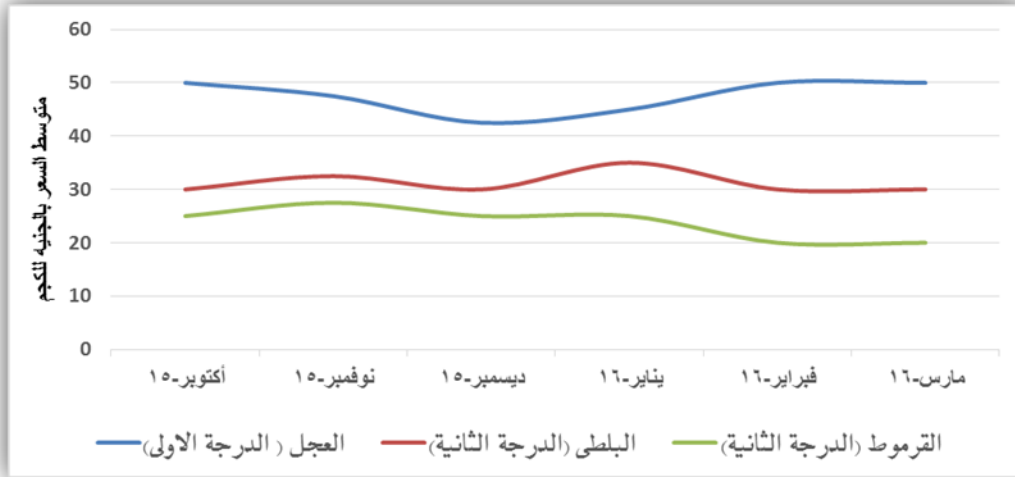


المصدر الإدارة العامة للتخطيط والمعلومات - وزارة الزراعة

## أسعار الأسماك:

ظلت أسعار التجزئة للأسماك لجميع الدرجات مستقرة خلال شهري فبراير ومارس 2016 في سوق الدمازين. ويعود ذلك إلى التحسن الكبير في إنتاج الأسماك، فقد بلغت نسبة زيادة الإنتاج بحوالي 32.3% في شهر مارس 2016. وعلاوة على ذلك هناك كميات واردة جيدة من الأسماك في الأسواق المحلية، وبالإضافة إلى الكميات الواردة إلى سوق محلية الصيرص من المناطق القريبة بولاية سنار كما ذكر في تقرير مكتب الزراعة بمحلية الرصيرص (الشكل 6).

رسم بياني 6: يوضح متوسط أسعار الأسماك (بالجنيه/كجم) بسوق الدمازين الفترة من أكتوبر 2015 - مارس 2016



المصدر : إدارة الأسماك/وزارة الزراعة

## أسعار السلع الأساسية الأخرى:-

ارتفعت أسعار التجزئة لمعظم السلع الغذائية الأساسية بشكل ملحوظ في مارس 2016. حيث ارتفع سعر دقيق القمح بنسبة 12.5% في شهري فبراير ومارس مقارنة بشهر يناير 2016، أما سعر السكر زاد بنسبة 7.1% كذلك ارتفعت أسعار زيت الطعام بنسبة 10.7% في شهر مارس مقارنة بشهر فبراير. بينما ظلت أسعار الأرز أكثر إستقرارها منذ يناير 2016 (الجدول 1).

جدول 2: يوضح أسعار السلع الغذائية الأساسية (يناير حتى مارس 2016)

الرقم	السلعة	الوحدة	يناير	فبراير	مارس
1	دقيق القمح	كجم	7	8	8
2	السكر	كجم	6.5	6.5	7
3	الأرز	كجم	12	12	12
4	زيت الطعام	لتر	25	25	28

المصدر : إدارة التجارة - وزارة المالية ولاية النيل الأزرق

**أسعار المنتجات الغابية:-**

أسعار منتجات الغابات اتبعا اتجاهها تصاعديا خلال الفترة من يناير إلى مارس 2016. حيث أن أسعار كل من الفحم ذو الجودة العالية مثل فحم (الطلح) والفحم المختلط زادت بشكل مستمر منذ شهر يناير 2016. إنتاج الفحم لا يزال محددًا بالقانون الذي يمنع قطع الخشب وذلك للحد من الآثار السلبية لتغيرات المناخ وتدهور البيئة بالولاية . وبناء على ذلك، فإن الكميات الواردة من الفحم في الأسواق من مخزون العام السابق (الجدول 2).

جدول 2: يوضح بعض أسعار المنتجات الغابية (يناير حتى مارس 2016)

الرقم	نوع المنتج	الوحدة بالكجم	السعر بالجنيه		
			يناير	فبراير	مارس
1	فحم الطلح	66	120	130	140
2	فحم مختلط	66	100	105	105

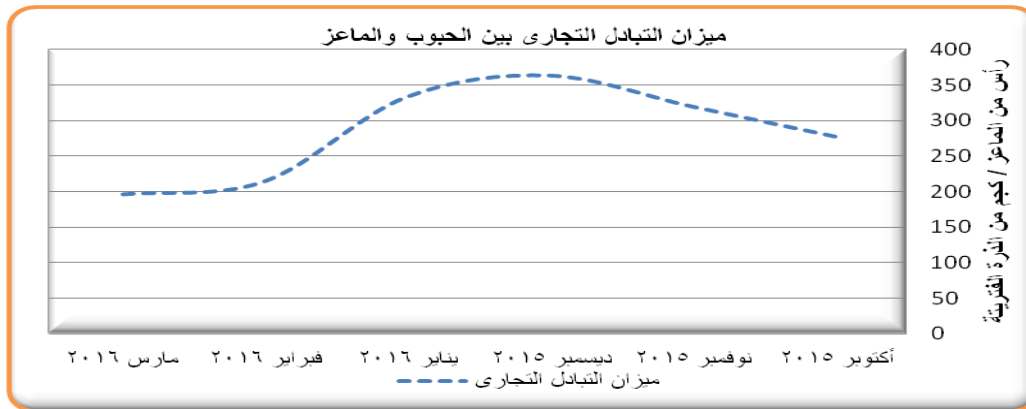
المصدر : سوق الفحم - الدمازين

**الميزان التجاري بين الرأس الحية للماعز وجوال الذرة :-**

انخفض الميزان التجاري (TOT) بين الماعز والذرة الرفيعة (الفتريئة) بشكل ملحوظ تحديدا في شهري فبراير ومارس 2016، حيث انخفضت أسعار الذرة والماعز بنسبة 12% و 12.5% على التوالي. استمر هذا الاتجاه لصالح أصحاب الماشية على الرغم من وجود زيادة طفيفة في أسعار الفتريئة . والميزان التجاري يشير إلى كمية من الذرة الرفيعة ( الفتريئة بالكيلوجرام) التي يمكن شراؤها بما يعادل قيمة رأس واحد من الماعز .

ومن المرجح أن ينخفض الميزان التجاري أكثر خلال موسم الجفاف نتيجة للإنخفاض المتوقع في أسعار الماعز الحية. (الشكل 7).

رسم بياني 7: ميزان التبادل التجاري بين الماعز والفتريئة للفترة من أكتوبر 2015 - مارس 2016

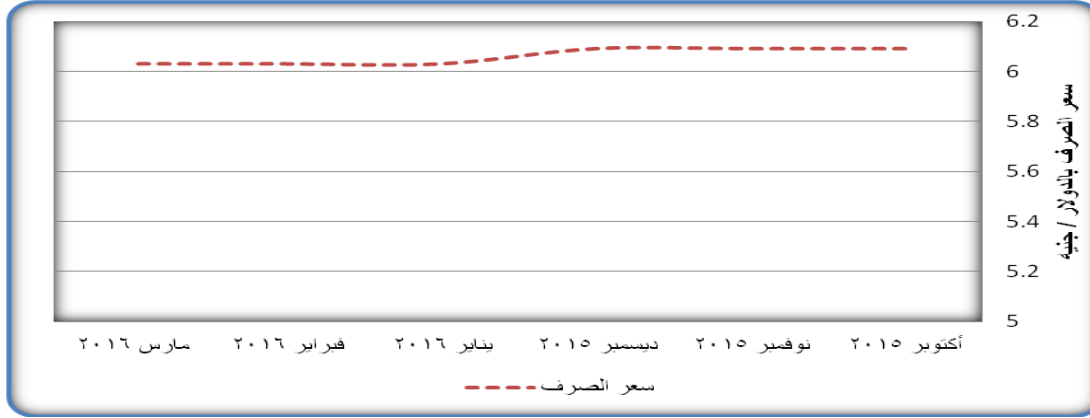


المصدر : وزارة الزراعة والثروة الحيوانية والغابات

**سعر الصرف:**

انخفض متوسط سعر الصرف الشهري بين الجنيه السوداني (SDG) والدولار (USD) قليلا بنسبة 0.09% منذ يناير 2016 مقارنة بشهر ديسمبر عام 2015، ومن ثم استقر حتى شهر مارس. ووفقا لتقرير بنك السودان المركزي فإن سعر الصرف الرسمي للعملة المحلية يساوي 6.029 جنيه لكل 1 دولار خلال شهر مارس 2016.

رسم بياني 8: يوضح سعر الصرف للدولار الأمريكي والجنيه السوداني للفترة من أكتوبر 2015 - مارس 2016



المصدر : موقع بنك السودان الإلكتروني وبنك السودان فرع الدمازين